УПРАВЛЕНИЕ ФЕДЕРАЛЬНОЙ СЛУЖБЫ
ГОСУДАРСТВЕННОЙ СТАТИСТИКИ
ПО СЕВЕРО-КАВКАЗСКОМУ
ФЕДЕРАЛЬНОМУ ОКРУГУ

ОСНОВНЫЕ ПОКАЗАТЕЛИ СОЦИАЛЬНО-ЭКОНОМИЧЕСКОГО ПОЛОЖЕНИЯ

январь – ноябрь 2023 года

31.01.2024 Республика Северная Осетия-Алания

СОДЕРЖАНИЕ

Сводные итоги	3
Основные экономические и социальные показатели	4
Индексы промышленного производства	5
Объем работ, выполненных по виду деятельности «Строительство»	7
Сельское хозяйство	10
Деятельность автомобильного транспорта	12
Рынок товаров и услуг	14
Индексы цен и тарифов	17
Среднемесячная номинальная начисленная заработная плата	18
Занятость и безработица	19
Демография	20

СВОДНЫЕ ИТОГИ

В январе – ноябре 2023 года в Республике Северная Осетия-Алания **индекс промышленного производства** по сравнению с январем – ноябрем 2022 г. составил **110,4**%.

Объем отгруженных товаров собственного производства, выполненных работ и услуг собственными силами по промышленным видам деятельности за январь – ноябрь 2023 г. составил **50889,5 млн рублей**, что на 28,7% больше, чем в январе – ноябре 2022 года.

Объем производства продукции сельского хозяйства сельхозпроизводителями всех категорий Республики Северная Осетия-Алания сельхозорганизации, крестьянские (фермерские) хозяйства, включая индивидуальных предпринимателей, хозяйства населения) в январе – ноябре 2023 г., по расчетам, составил **24371,2 млн рублей**, что, в сопоставимой оценке, на 4,5% больше, чем в январе – ноябре 2022 года.

Объем работ, выполненных по виду экономической деятельности «Строительство» в январе – ноябре текущего года составил **21884,6 млн рублей**, или на 11,6% больше, чем в январе – ноябре 2022 года.

Оборот розничной торговли края в январе – ноябре 2023 г. составил **148447,0 млн рублей**, что в сопоставимых ценах на 6,5% больше, чем в январе – ноябре 2022 года.

Оборот общественного питания в январе – ноябре 2023 г. составил **6648,0 млн рублей**, что на 11,1% больше, чем в январе – ноябре 2022 года.

В Республике Северная Осетия-Алания **средняя заработная плата**, начисленная работникам в январе – октябре 2023 года (по полному кругу организаций, включая субъекты малого предпринимательства), увеличилась по сравнению с соответствующим периодом 2022 года на 12,9% и составила **39 315,8 рубля.** Реальный ее размер (скорректированный на индекс потребительских цен) увеличился на 7,0%.

1 Основные экономические и социальные показатели

ОСНОВНЫЕ ЭКОНОМИЧЕСКИЕ И СОЦИАЛЬНЫЕ ПОКАЗАТЕЛИ

Экономические показатели

январь – ноябрь 2023 г. в % к январю – ноябрю 2022 г.

Индекс промышленного производства	110,4 ↑
Индекс производства продукции сельского хозяйства	104,5 ↑
Ввод в действие жилых домов всех форм собственности и индивидуальными застройщиками	113,8 ↑
Оборот розничной торговли	106,5 ↑
Объем платных услуг населению	99,7 ↓
Оборот общественного питания	111,1 ↑

Понижение Повышение Без изменений

ОСНОВНЫЕ ЭКОНОМИЧЕСКИЕ И СОЦИАЛЬНЫЕ ПОКАЗАТЕЛИ

СЕВЕРО-КАВКАЗСТАТ

Социальные показатели

январь – октябрь 2023 г.

Родившихся, человек	**5 946**	Умерших, человек	**5 607**
Браков, единиц	**2 124**	Разводов, единиц	**3 730**
Прибывших, единиц	**6 703**	Выбывших, единиц	**8 294**

Естественная прирост населения
339 человек

Миграционный отток населения
-1 591 человек

ИНДЕКСЫ ПРОМЫШЛЕННОГО ПРОИЗВОДСТВА

СЕВЕРО-КАВКАЗСТАТ

январь – ноябрь 2023 г.
к январю – ноябрю 2022 г. в %

110,4 ИПП

102,9 Добыча полезных ископаемых

118,8 Обрабатывающие производства

106,3 Обеспечение электрической энергией, газом и паром; кондиционирование воздуха

98,6 Водоснабжение; водоотведение, организация сбора и утилизации отходов, деятельность по ликвидации загрязнений

К предыдущему месяцу, в %

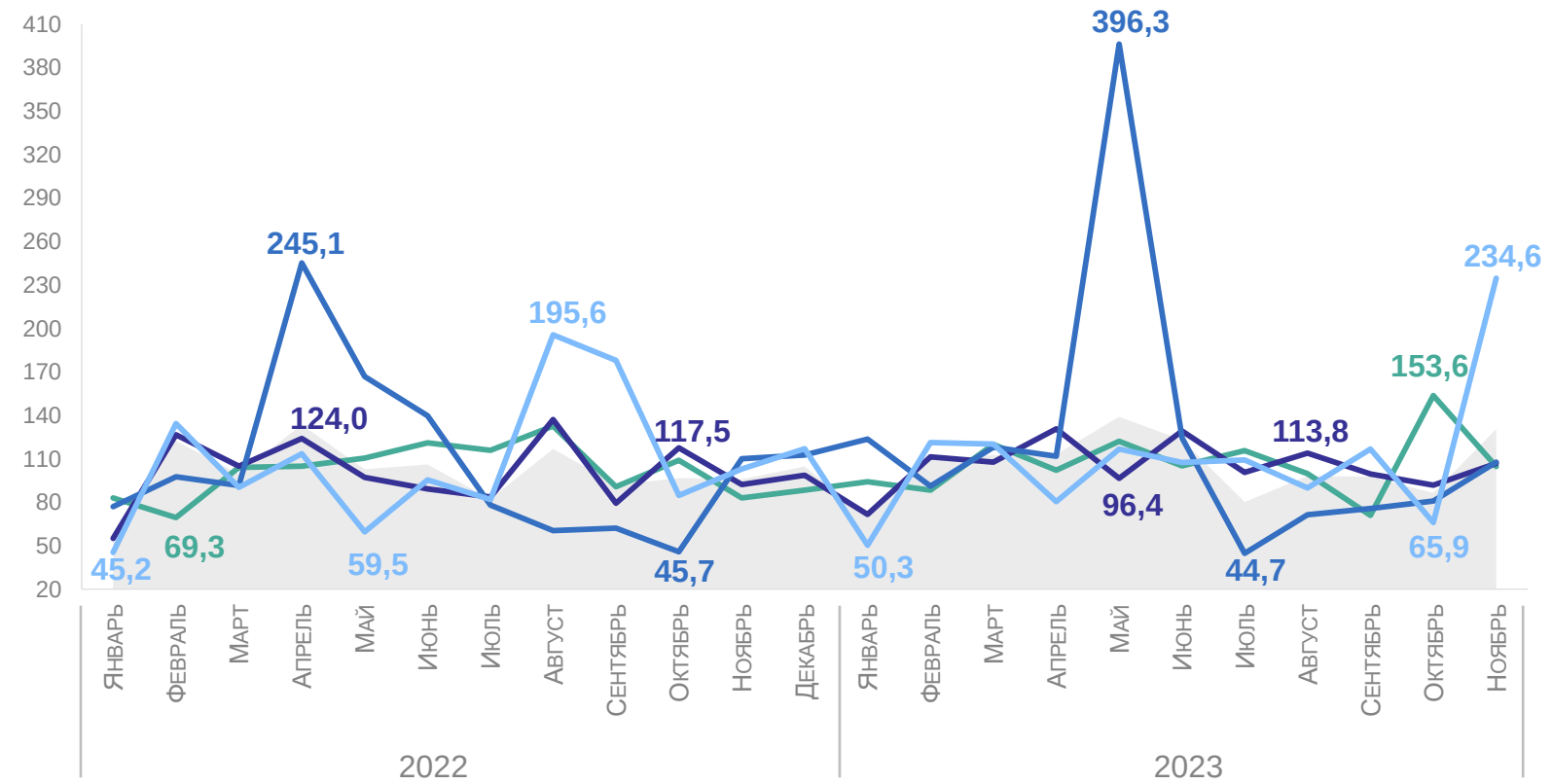

ИПЦ

Обрабатывающие производства

Водоснабжение; водоотведение, организация сбора и утилизации отходов, деятельность по ликвидации загрязнений

Обеспечение электрической энергией, газом и паром; кондиционирование воздуха

Добыча полезных ископаемых

ОБЪЕМ РАБОТ, ВЫПОЛНЕННЫХ ПО ВИДУ ДЕЯТЕЛЬНОСТИ «СТРОИТЕЛЬСТВО»

январь – ноябрь 2023 г.

СЕВЕРО-КАВКАЗСТАТ

Объем работ,
выполненных по виду экономической деятельности «строительство»

21 884,6 млн рублей

К январю – ноябрю 2022 г.

111,6% ↑

Ввод в действие общей площади жилых домов
с учетом жилых домов, построенных на земельных участках для ведения садоводства

430,7 тыс. кв. м

К январю – ноябрю 2022 г.

131,8% ↑

2 Сельское хозяйство

СЕЛЬСКОЕ ХОЗЯЙСТВО
январь – ноябрь 2023 г.

Объем продукции
сельского хозяйства всех сельхозпроизводителей

24 371,24 млн рублей

К январю – ноябрю 2022 г.

104,5% ↑

Поголовье скота и птицы*

ноябрь 2023 г. в % к ноябрю 2022 г.

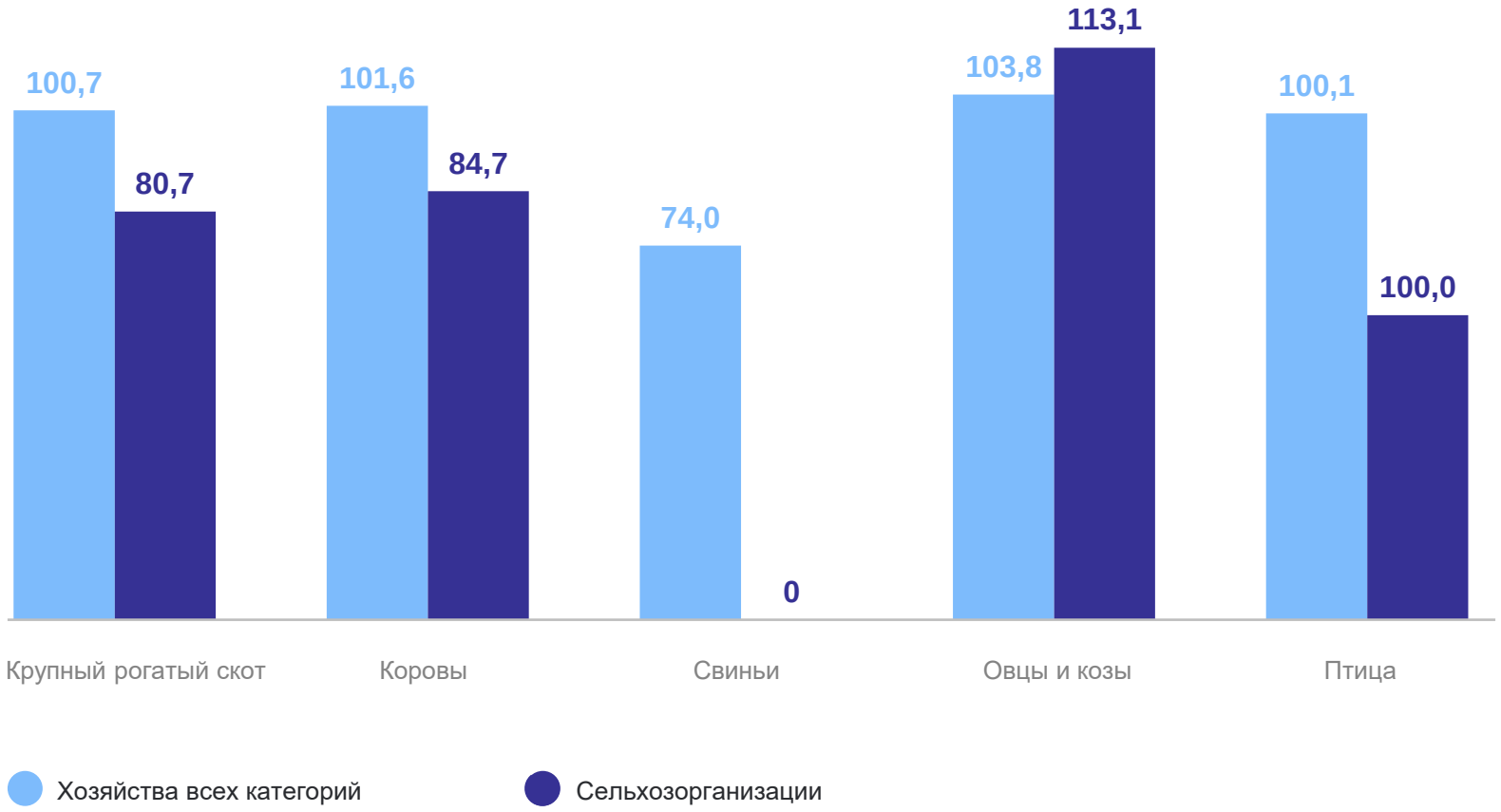

*На конец отчетного периода.

СЕЛЬСКОЕ ХОЗЯЙСТВО

январь – ноябрь 2023 г.

СЕВЕРО-КАВКАЗСТАТ

Производство основных видов продукции животноводства
в хозяйствах всех категорий

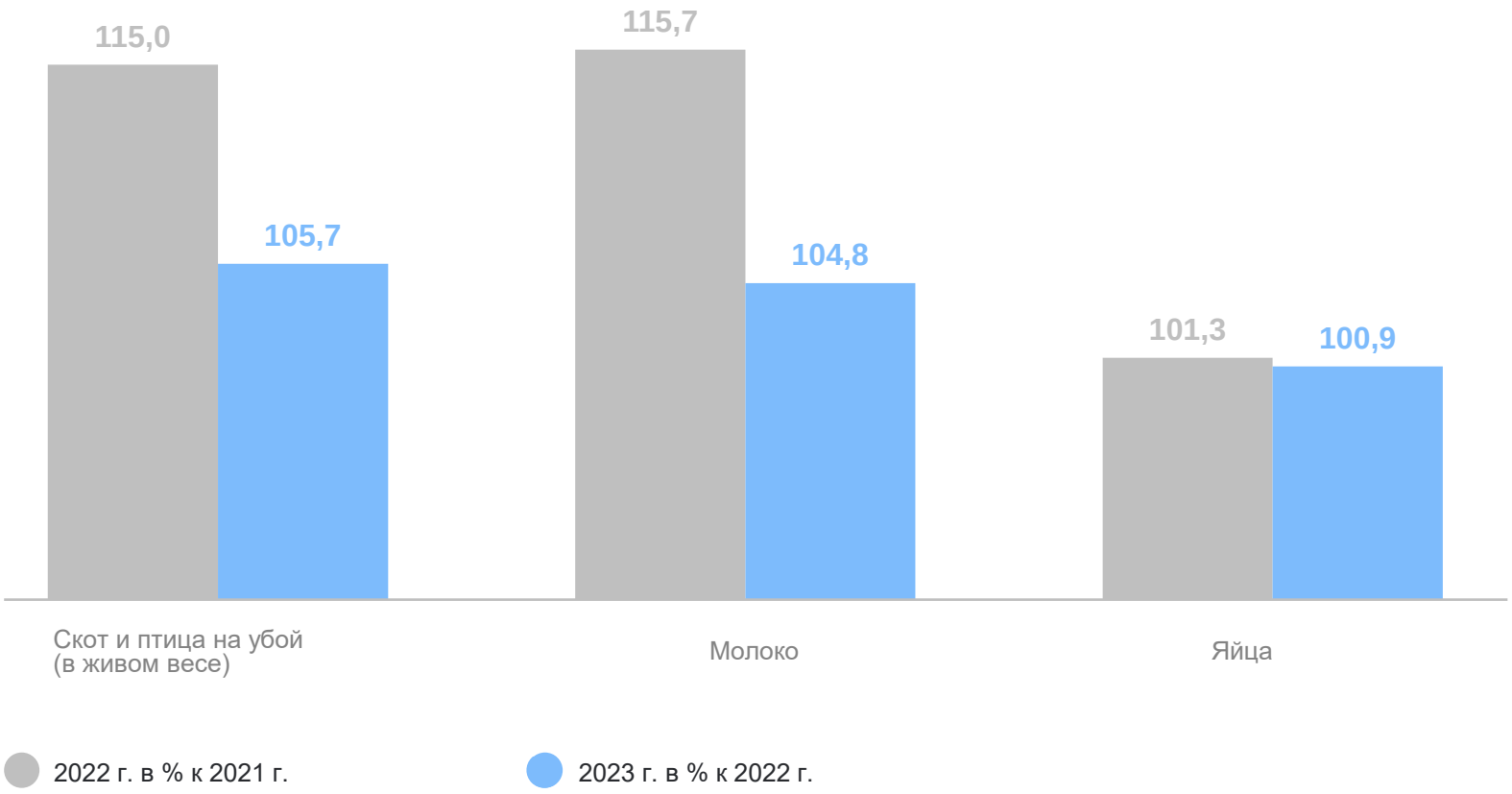

ДЕЯТЕЛЬНОСТЬ АВТОМОБИЛЬНОГО ТРАНСПОРТА

январь – ноябрь 2023 г.

СЕВЕРО-КАВКАЗСТАТ

		В % к январю – ноябрю 2022 г.
перевезено грузов	258,7 тыс. тонн	92,6 ↓
грузооборот	12 749,9 млн т-км	125,2 ↑
перевезено пассажиров	23 990,8 тыс. человек	95,3 ↓
пассажиро-оборот	384,1 пасс.-км	101,0 ↓

3 Рынок товаров и услуг

РЫНОК ТОВАРОВ И УСЛУГ

январь – ноябрь 2023 г.

Оборот розничной торговли

148 447,0 млн рублей

К январю – ноябрю 2022 г.

106,5% ↑

Структура формирования и оборота розничной торговли, в % к итогу

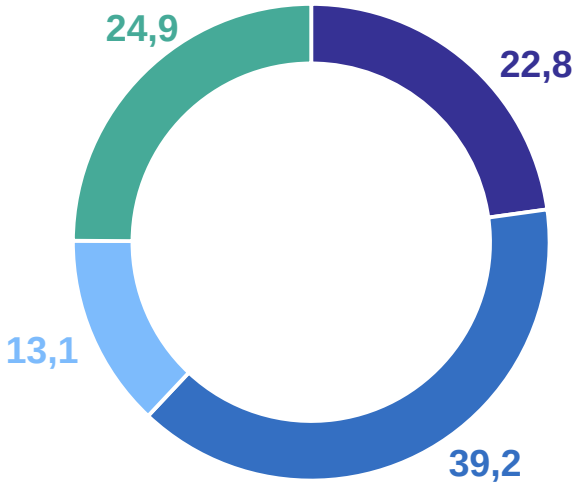

- Крупные организации и субъекты малого предпринимательства
- Индивидуальные предприниматели, осуществляющие торговлю вне рынка
- Малые предприятия
- Продажа товаров на рынках и ярмарках

РЫНОК ТОВАРОВ И УСЛУГ
январь – ноябрь 2023 г.

СЕВЕРО-КАВКАЗСТАТ

Оборот оптовой торговли

81 682,9 млн рублей

К январю – ноябрю 2022 г.

161,4% ↑

Структура формирования и оборота оптовой торговли, в % к итогу

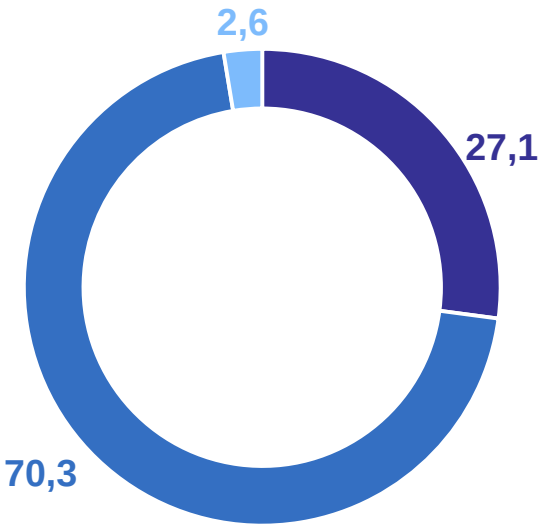

- Организации, не являющиеся субъектами малого предпринимательства
- Субъекты малого предпринимательства
- Субъекты среднего предпринимательства

РЫНОК ТОВАРОВ И УСЛУГ

январь – ноябрь 2023 г.

СЕВЕРО-КАВКАЗСТАТ

Объем платных услуг,
оказанных населению

30 656,2 млн рублей

К январю – ноябрю 2022 г.

99,7% ↓

Оборот общественного питания

6 648,0 млн рублей

К январю – ноябрю 2022 г.

111,1% ↑

Объем платных услуг населению по основным видам, млн рублей

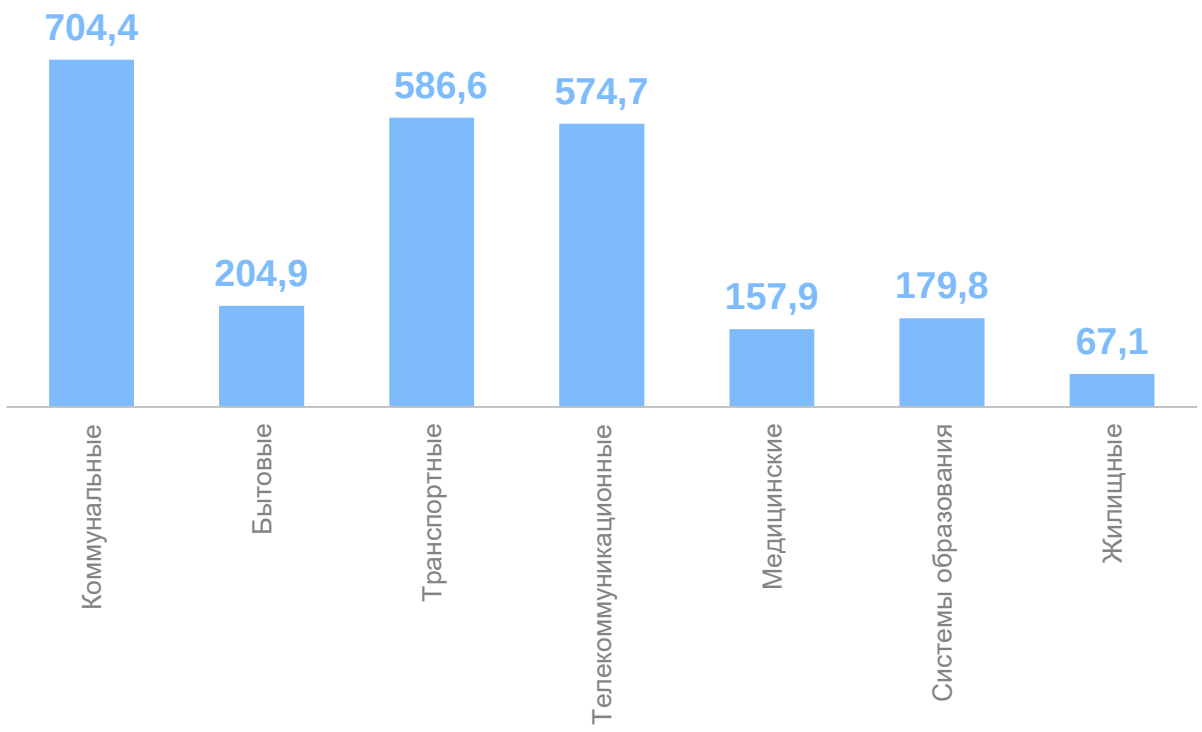

ИНДЕКСЫ ЦЕН И ТАРИФОВ

ноябрь 2023 г. в % к декабрю 2022 г.

СЕВЕРО-КАВКАЗСТАТ

Индекс потребительских цен и тарифов на товары и услуги	**105,9 ↑**
Продовольственные товары	**106,9 ↑**
Непродовольственные товары	**105,1 ↑**
Услуги	**105,0 ↑**
Сводный индекс цен на продукцию (затраты, услуги) инвестиционного назначения	**99,6 ↓**
Индекс производителей промышленных товаров, реализуемых на внутренний рынок	**110,6 ↑**
Индекс производителей сельскохозяйственной продукции	**103,1 ↑**
Индекс тарифов на грузовые перевозки	**100,0 ↑**

Повышение Понижение Без изменений

СРЕДНЕМЕСЯЧНАЯ НОМИНАЛЬНАЯ НАЧИСЛЕННАЯ ЗАРАБОТНАЯ ПЛАТА

январь – октябрь 2023 г.

СЕВЕРО-КАВКАЗСТАТ

Средняя номинальная
начисленная заработная плата

39 315,8 рублей

К январю – октябрю 2022 г.

112,9% ↑

Реальная начисленная
заработная плата к январю – октябрю 2022 г.

107,0% ↑

По отдельным видам экономической деятельности, рублей

ЗАНЯТОСТЬ И БЕЗРАБОТИЦА

СЕВЕРО-КАВКАЗСТАТ

В среднем за сентябрь – ноябрь 2023 г.*

численность рабочей силы **334,2** тыс. человек

Занятые, тыс. человек	**305,3**
Безработные, тыс. человек	**29,0**
Уровень безработицы	**8,7%**

На конец ноября 2023 г.**

Безработные, зарегистрированные в государственных учреждениях службы занятости населения СК, тыс. человек	**2,7**
Получали пособие по безработице, тыс. человек	**1,7**
Уровень зарегистрированной безработицы	**0,8%**

*По данным выборочного обследования рабочей силы (лица в возрасте 15 лет и старше).
**По данным Министерства труда и социальной защиты населения РСО-Алания.

ДЕМОГРАФИЯ
январь – октябрь 2023 г.

Родившихся, человек	**5 946**	Браков, единиц	**2 124**
Умерших, человек	**5 607**	Разводов, единиц	**3 730**
Из них детей в возрасте до 1 года, человек	**21**	Прибывшие, человек	**6 703**
Естественный прирост, единиц	**339**	Выбывшие, человек	**8 294**